

ZARZĄDZENIE NR 429/VII/17
BURMISTRZA NAMYSŁOWA

z dnia 13 kwietnia 2017 r.

**w sprawie przekazania sprawozdania finansowego Gminy Namysłów
za 2016 rok**

Na podstawie art. 30 ust. 1 ustawy z dnia 8 marca 1990 r. o samorządzie gminnym (Dz. U. z 2016 r. poz. 446) i art. 270 ust. 1 ustawy z dnia 27 sierpnia 2009 r. o finansach publicznych (Dz. U. z 2016 r. poz. 1870, z późn. zm.), zarządza się, co następuje:

§ 1. Przekazuje się Radzie Miejskiej w Namysłowie sprawozdanie finansowe Gminy Namysłów stanowiące załącznik do niniejszego zarządzenia.

§ 2. Wykonanie zarządzenia powierza się Skarbnikowi Gminy.

§ 3. Zarządzenie podlega ogłoszeniu na tablicy ogłoszeń Urzędu Miejskiego w Namysłowie.

§ 4. Zarządzenie wchodzi w życie z dniem podjęcia.

B U R M I S T R Z

/-/ Julian Kruszyński

SPRAWOZDANIE FINANSOWE GMINY NAMYSŁÓW ZA 2016 ROK

Zgodnie z dyspozycją art. 270 ust. 1 ustawy z dnia 27 sierpnia 2009 r. o finansach publicznych Burmistrz Namysłowa przekazuje Radzie Miejskiej w Namysłowie sprawozdanie finansowe Gminy Namysłów za rok 2016, w celu rozpatrzenia i zatwierdzenia.

Sprawozdanie finansowe Gminy Namysłów składa się z:

- bilansu z wykonania budżetu gminy – załącznik nr 1,
- łącznego bilansu obejmującego dane wynikające z bilansów jednostek organizacyjnych gminy – załącznik nr 2;
- łącznego rachunku zysków i strat obejmującego dane wynikające z rachunków zysków i strat jednostek organizacyjnych gminy – załącznik nr 3,
- łącznego zestawienia zmian w funduszu obejmującego dane wynikające z zestawień zmian w funduszu jednostek organizacyjnych gminy – załącznik nr 4.

Łączne sprawozdania finansowe obejmują sprawozdania sporządzone przez jednostki organizacyjne gminy, tj.:

- 1) Urząd Miejski w Namysłowie,
- 2) Ośrodek Pomocy Społecznej w Namysłowie,
- 3) Środowiskowy Dom Samopomocy w Namysłowie,
- 4) Szkoła Podstawowa Nr 3 im. Bolesława Prusa w Namysłowie,
- 5) Szkoła Podstawowa Nr 4 z Oddziałami Integracyjnymi im. Władysława S. Reymonta w Namysłowie,
- 6) Szkoła Podstawowa Nr 5 im. Błogosławionego Jana Pawła II w Namysłowie,
- 7) Szkoła Podstawowa im. Wojska Polskiego w Kamiennej,
- 8) Zespół Szkolno-Przedszkolny w Głuszynie,
- 9) Zespół Szkolno-Przedszkolny w Jastrzębiu,
- 10) Zespół Szkolno-Przedszkolny w Smarchowicach Wielkich,
- 11) Zespół Szkolno-Przedszkolny w Ligocie Książęcej,

- 12) Zespół Placówek Oświatowych w Smogorzowie,
- 13) Gimnazjum Nr 1 im. Szarych Szeregów w Namysławie,
- 14) Gimnazjum Nr 2 z Oddziałami Dwujęzycznymi w Namysławie,
- 15) Przedszkole Nr 1 w Namysławie,
- 16) Przedszkole Nr 3 w Namysławie,
- 17) Przedszkole Nr 4 w Namysławie,
- 18) Przedszkole Nr 5 w Namysławie,
- 19) Przedszkole Integracyjne w Namysławie,
- 20) Przedszkole w Bukowie Śląskiej,
- 21) Żłobek w Namysławie.

BILANS Z WYKONANIA BUDŻETU

Przedmiotem ewidencji wykonania budżetu są wszystkie operacje finansowe związane z wykonaniem budżetu realizowane przez organ wykonawczy i odpowiadające im operacje rozliczeniowe. Wykonywanie budżetu prowadzone jest bezpośrednio z rachunku bankowego budżetu na realizację zadań, jak również realizujących dochody przekazywane na rachunek budżetu. Obok dochodów i wydatków budżetowych w ewidencji wykonania budżetu rejestruje się przychody i rozchody budżetu.

Generalną zasadą prowadzenia rachunkowości wykonania budżetu jest zasada kasowa. Od zasady kasowej w rachunkowości budżetu stosowane są wyjątki polegające na ewidencjonowaniu zasadą memorialową, co uregulowane jest przepisami Rozporządzenia Ministra Finansów z dnia 5 lipca 2010 r. w sprawie szczególnych zasad rachunkowości oraz planów kont dla budżetu państwa, budżetów jednostek samorządu terytorialnego, jednostek budżetowych, samorządowych zakładów budżetowych, państwowych funduszy celowych oraz państwowych jednostek budżetowych mających siedzibę poza granicami Rzeczypospolitej Polskiej.

Bilans z wykonania budżetu prezentuje aktywa i pasywa według ich stanu na początek i koniec roku budżetowego.

Po stronie aktywów w bilansie występują przede wszystkim środki pieniężne budżetu. Drugą grupą aktywów w bilansie z wykonania budżetu są należności i rozliczenia, do których zaliczamy m.in.:

- należności z tytułu udzielonych pożyczek,

- należności z tytułu rozliczenia udziału w podatkach dochodowych od osób fizycznych i prawnych.

Pasywa w bilansie prezentuje się w podziale na trzy grupy:

I . Zobowiązania,

II. Aktywa netto budżetu,

III. Inne pasywa.

W części „Zobowiązania” ujmuje się wszystkie pozostałe do spłaty zaciągnięte kredyty, wykonane, ale nie przekazane dochody budżetu związane z realizacją zadań z zakresu administracji rządowej oraz innych zadań zleconych jednostce samorządu terytorialnego.

„Aktywa netto budżetu” obejmują:

- wynik wykonania budżetu, którym może być deficyt lub nadwyżka, czyli różnica między dochodami a wydatkami budżetu,
- wynik na operacjach niekasowych,
- skumulowany wynik budżetu.

W grupie „Inne pasywa” ujmuje się rozliczenia międzyokresowe. Przykładem tego typu pasywów są środki subwencji oświatowej, które dotyczą roku następnego, a przekazywane są w grudniu roku poprzedniego.

BILANS ŁĄCZNY

Bilans jest podstawowym elementem sprawozdania finansowego każdego podmiotu rachunkowości. Stanowi zestawienie rzeczywistego stanu majątku (aktywów) i źródeł jego finansowania (pasywów).

Aktywa w bilansie przedstawione są według wzrastającego stopnia płynności poszczególnych składników majątkowych. Stopień płynności aktywów odzwierciedla zdolność do jak najszybszej sprzedaży. W pierwszej kolejności w bilansie wykazuje się aktywa trwale, a w następnej kolejności aktywa obrotowe. Aktywa trwale i obrotowe prezentowane są w bilansie w podziale na grupy aktywów. Pasywa w bilansie przedstawia się w układzie wzrastającej wymagalności dla jednostki, a następnie zobowiązania długoterminowe i zobowiązania krótkoterminowe oraz fundusze specjalne, które też mają charakter pasywów obcych.

RACHUNEK ZYSKÓW I STRAT

Rachunek zysków i strat jest częścią rocznego sprawozdania finansowego, jest on ściśle powiązany z bilansem oraz zestawieniem zmian funduszu jednostki. Bilans prezentuje majątek jednostki i źródła jego finansowania, natomiast rachunek zysków i strat efekty wykorzystania tego majątku. Istota tego sprawozdania oparta jest na założeniach zasady memorialowej, zgodnie z którą przychody i koszty będące efektem zdarzeń gospodarczych ujmowane są w okresie, w którym zdarzenia te miały miejsce, a nie w okresie, w którym nastąpił przepływ środków pieniężnych.

Jednostki sfery budżetowej sporządzają rachunek zysków i strat w wariantcie porównawczym, który charakteryzuje się tym, że przedstawia się w nim: przychody netto z podstawowej działalności operacyjnej, koszty działalności operacyjnej według poszczególnych rodzajów, pozostałe przychody i koszty operacyjne, przychody i koszty finansowe, wyniki zdarzeń nadzwyczajnych (zyski i straty nadzwyczajne).

ZESTAWIENIE ZMIAN W FUNDUSZU

Zestawienie zmian w funduszu uwzględnia specyfikę jednostek sektora finansów publicznych, ale co do istoty treści merytorycznej zgodne jest z ustawą o rachunkowości oraz Międzynarodowymi Standardami Rachunkowości. Celem tego sprawozdania jest dostarczenie informacji o zmianach poszczególnych składników funduszu własnego oraz o kosztach i przychodach, które zostały odniesione bezpośrednio na fundusz własny. Sprawozdanie to pokazuje zmiany, które nastąpiły w poszczególnych elementach funduszu i ich przyczyny – pełni rolę technicznego zestawienia obrotów na koncie 800 – Fundusz jednostki. Typowe zwiększenia to standardowe zapisy strony MA:

- przeksięgowanie zysku za rok ubiegły,
- przeksięgowanie zrealizowanych wydatków budżetowych,
- przeksięgowanie środków na inwestycje,
- przeksięgowanie aktualizacji środków trwałych (zwiększenie wartości),
- przeksięgowanie wartości nieodpłatnie otrzymanych środków trwałych i inwestycji,
- przeksięgowanie wartości aktywów przejętych od zlikwidowanych jednostek.


Zmniejszenia funduszu ujmuje się na stronie WN konta 800, typowe zapisy to:

- ujemny wynik finansowy roku ubiegłego,
- przeksięgowanie zrealizowanych dochodów budżetowych,

- przeksięgowanie wartości sprzedanych i nieodpłatnie przekazanych środków trwałych i inwestycji,
- przeksięgowanie aktualizacji środków trwałych (zmniejszenie wartości),
- przeksięgowanie wartości pasywów przejętych od zlikwidowanych jednostek.

B U R M I S T R Z

/-/ Julian Kruszyński

Nazwa i adres jednostki sprawozdawczej Burmistrz Namysłowa ul.Stanisława Dubois 3 46-100 NAMYSŁÓW	BILANS z wykonania budżetu państwa, jednostki samorządu terytorialnego Gmina NAMYSŁÓW sporządzony na dzień 31-12-2016 r.	Adresat: Regionalna Izba Obrachunkowa w Opolu
		Wysłać bez pisma przewodniego B6A835AEA8D5836A 
Numer identyfikacyjny REGON 531413159		

AKTYWA	Stan na początek roku	Stan na koniec roku	PASYWA	Stan na początek roku	Stan na koniec roku
I Środki pieniężne	7 238 096,10	13 527 323,49	I Zobowiązania	24 331 168,30	31 556 613,83
I.1 Środki pieniężne	7 238 096,10	13 527 323,49	I.1 Zobowiązania finansowe	24 330 776,36	31 550 405,03
I.1.1 Środki pieniężne budżetu	7 238 096,10	13 527 323,49	I.1.1 Krótkoterminowe (do 12 miesięcy)	3 960 340,33	4 824 838,00
I.1.2 Pozostałe środki pieniężne	0,00	0,00	I.1.2 Długoterminowe (powyżej 12 miesięcy)	20 370 436,03	26 725 567,03
II Należności i rozliczenia	494 648,75	2 280 441,85	I.2 Zobowiązania wobec budżetów	391,94	6 208,80
II.1 Należności finansowe	17 600,00	13 200,00	I.3 Pozostałe zobowiązania	0,00	0,00
II.1.1 Krótkoterminowe (do 12 miesięcy)	4 400,00	4 400,00	II Aktywa netto budżetu	-17 889 475,45	-18 800 598,58
II.1.2 Długoterminowe (powyżej 12 miesięcy)	13 200,00	8 800,00	II.1 Wynik wykonania budżetu (+,-)	4 090 141,38	-911 123,13
II.2 Należności od budżetów	477 048,75	516 993,76	II.1.1 Nadwyżka budżetu (+)	4 090 141,38	0,00
II.3 Pozostałe należności i rozliczenia	0,00	1 750 248,09	II.1.2 Deficyt budżetu (-)	0,00	-911 123,13
III Inne aktywa	0,00	0,00	II.1.3 Niewykonane wydatki (-)	0,00	0,00
			II.2 Wynik na operacjach niekasowych (+,-)	-11 620,00	0,00
			II.3 Rezerwa na niewygasające wydatki	0,00	0,00
			II.4 Środki z prywatyzacji	0,00	0,00
			II.5 Skumulowany wynik budżetu (+,-)	-21 967 996,83	-17 889 475,45
			III Inne pasywa	1 291 052,00	3 051 750,09

Iwona Wilczyńska
skarbnik

2017-04-11

rok, miesiąc, dzień

Julian Kruszyński
zarząd

BeSTia

B6A835AEA8D5836A

Strona 1 z 3

Suma aktywów	7 732 744,85	15 807 765,34	Suma pasywów	7 732 744,85	15 807 765,34

Informacje uzupełniające:

Symbol	Opis	Wartość
1	Udzielone gwarancje i poręczenia	0,00
2	Otrzymane gwarancje i poręczenia	0,00
3	Inne informacje istotne dla rzetelności i przejrzystości budżetu	0,00

Iwona Wilczyńska
skarbnik

2017-04-11

rok, miesiąc, dzień

Julian Kruszyński
zarząd

BeSTia

B6A835AEA8D5836A

Iwona Wilczyńska
skarbnik

2017-04-11
rok, miesiąc, dzień

Julian Kruszyński
zarząd

BeSTia

B6A835AEA8D5836A

Nazwa i adres jednostki sprawozdawczej Burmistrz Namysłowa ul. Stanisława Dubois 3 46-100 NAMYSŁÓW	BILANS jednostki budżetowej i samorządowego zakładu budżetowego	Adresat: Regionalna Izba Obrachunkowa w Opolu
		Wysłać bez pisma przewodniego F0669382673BF2E4 
Numer identyfikacyjny REGON 531413159	sporządzony na dzień 31-12-2016 r.	

AKTYWA	Stan na początek roku	Stan na koniec roku	PASYWA	Stan na początek roku	Stan na koniec roku
A Aktywa trwałe	174 636 214,84	177 424 483,92	A Fundusz	180 303 460,86	183 963 077,03
A.I Wartości niematerialne i prawne	19 086,41	30 137,35	A.I Fundusz jednostki	168 374 552,56	174 268 623,77
A.II Rzeczowe aktywa trwałe	128 906 940,22	129 490 035,05	A.II Wynik finansowy netto (+,-)	11 928 908,30	9 694 453,26
A.II.1 Środki trwałe	126 946 860,24	127 356 240,97	A.II.1 Zysk netto (+)	54 134 673,13	64 796 339,09
A.II.1.1 Grunty	15 387 942,93	15 618 799,88	A.II.2 Strata netto (-)	-42 205 764,83	-55 101 885,83
A.II.1.2 Budynki, lokale i obiekty inżynierii lądowej i wodnej	109 716 307,45	109 095 276,53	A.III Nadwyżka środków obrotowych (-)	0,00	0,00
A.II.1.3 Urządzenia techniczne i maszyny	673 727,03	825 111,84	A.IV Odpisy z wyniku finansowego (-)	0,00	0,00
A.II.1.4 Środki transportu	253 035,80	255 655,90	A.V Fundusz mienia zlikwidowanych jednostek	0,00	0,00
A.II.1.5 Inne środki trwałe	915 847,03	1 561 396,82	B Państwowe fundusze celowe	0,00	0,00
A.II.2 Środki trwałe w budowie (inwestycje)	1 960 079,98	2 133 794,08	C Zobowiązania i rezerwy na zobowiązania	4 865 907,00	6 993 269,44
A.II.3 Zaliczka na środki trwałe w budowie (inwestycje)	0,00	0,00	C.I Zobowiązania długoterminowe	0,00	0,00
A.III Należności długoterminowe	2 042 056,21	2 006 179,52	C.II Zobowiązania krótkoterminowe	4 865 907,00	6 993 269,44
A.IV Długoterminowe aktywa finansowe	43 668 132,00	45 898 132,00	C.II.1 Zobowiązania z tytułu dostaw i usług	639 264,97	708 847,66
A.IV.1 Akcje i udziały	43 668 132,00	45 898 132,00	C.II.2 Zobowiązania wobec budżetów	305 739,40	326 046,26
A.IV.2 Inne papiery wartościowe	0,00	0,00	C.II.3 Zobowiązania z tytułu ubezpieczeń i innych świadczeń	1 449 334,67	1 489 228,23
A.IV.3 Inne długoterminowe aktywa finansowe	0,00	0,00	C.II.4 Zobowiązania z tytułu wynagrodzeń	2 233 967,00	2 427 118,76
A.V Wartość mienia zlikwidowanych jednostek	0,00	0,00	C.II.5 Pozostałe zobowiązania	22 214,49	1 638 069,72

Iwona Wilczyńska
(główny księgowy)

2017-04-11
(rok, miesiąc, dzień)

Julian Kruszyński
(kierownik jednostki)

BeSTia

F0669382673BF2E4

B Aktywa obrotowe	16 171 291,90	18 488 500,68	C.II.6 Sumy obce (depozytowe, zabezpieczenie wykonania umów)	215 386,47	257 028,14
B.I Zapasy	129 309,38	186 703,37	C.II.7 Rozliczenia z tytułu środków na wydatki budżetowe i z tytułu dochodów budżetowych	0,00	146 930,67
B.I.1 Materiały	129 309,38	186 703,37	C.III Rezerwy na zobowiązania	0,00	0,00
B.I.2 Półprodukty i produkty w toku	0,00	0,00	D Fundusze specjalne	4 965 846,12	4 363 729,50
B.I.3 Produkty gotowe	0,00	0,00	D.1 Zakładowy Fundusz Świadczeń Socjalnych	4 965 846,12	4 363 729,50
B.I.4 Towary	0,00	0,00	D.2 Inne fundusze	0,00	0,00
B.II Należności krótkoterminowe	14 243 751,19	15 167 790,40	E Rozliczenia międzyokresowe	672 292,76	592 908,63
B.II.1 Należności z tytułu dostaw i usług	11 007,20	5 865,17	E.1 Rozliczenia międzyokresowe przychodów	672 292,76	592 908,63
B.II.2 Należności od budżetów	131 691,54	244 302,95	E.2 Inne rozliczenia międzyokresowe	0,00	0,00
B.II.3 Należności z tytułu ubezpieczeń i innych świadczeń	0,00	0,00			
B.II.4 Pozostałe należności	14 101 052,45	14 917 622,28			
B.II.5 Rozliczenia z tytułu środków na wydatki budżetowe i z tytułu dochodów budżetowych	0,00	0,00			
B.III Krótkoterminowe aktywa finansowe	1 798 231,33	3 134 006,91			
B.III.1 Środki pieniężne w kasie	0,00	0,00			
B.III.2 Środki pieniężne na rachunkach bankowych	1 798 231,33	3 134 006,91			
B.III.3 Środki pieniężne państwowego funduszu celowego	0,00	0,00			
B.III.4 Inne środki pieniężne	0,00	0,00			
B.III.5 Akcje lub udziały	0,00	0,00			
B.III.6 Inne papiery wartościowe	0,00	0,00			
B.III.7 Inne krótkoterminowe aktywa finansowe	0,00	0,00			
B.IV Rozliczenia międzyokresowe	0,00	0,00			

Iwona Wilczyńska
(główny księgowy)

2017-04-11
(rok, miesiąc, dzień)

Julian Kruszyński
(kierownik jednostki)

BeSTia

F0669382673BF2E4

Strona 2 z 5

Suma aktywów	190 807 506,74	195 912 984,60	Suma pasywów	190 807 506,74	195 912 984,60

A. Objaśnienie - wykazane w bilansie wartości aktywów trwałych i obrotowych są pomniejszone odpowiednio o umorzenie i odpisy aktualizujące.

B. Informacje uzupełniające istotne dla rzetelności i przejrzystości sytuacji finansowej i majątkowej:

Iwona Wilczyńska
(główny księgowy)

BeSTia

2017-04-11
(rok, miesiąc, dzień)

F0669382673BF2E4

Julian Kruszyński
(kierownik jednostki)

Symbol	Opis	Wartość
1	Umorzenie wartości niematerialnych i prawnych	325 204,08
2	Umorzenie środków trwałych	68 067 810,47
3	Umorzenie pozostałych środków trwałych	7 668 733,52
4	Odpisy aktualizujące środki trwałe	0,00
5	Odpisy aktualizujące środki trwałe w budowie	0,00
6	Odpisy aktualizujące wartości niematerialne i prawne	0,00
7	Odpisy aktualizujące należności	7 662 957,32
8	Zbiory biblioteczne	429 973,47
9	Wzajemne rozliczenia między jednostkami - zobowiązania z tyt.dostaw i usług	9 470,13
10	Wzajemne rozliczenia między jednostkami - należności z tyt.dostaw i usług	9 470,13

Iwona Wilczyńska
(główny księgowy)

BeSTia

2017-04-11
(rok, miesiąc, dzień)

F0669382673BF2E4

Julian Kruszyński
(kierownik jednostki)


Iwona Wilczyńska
(główny księgowy)

BeSTia

2017-04-11
(rok, miesiąc, dzień)

F0669382673BF2E4

Julian Kruszyński
(kierownik jednostki)

Nazwa i adres jednostki sprawozdawczej Burmistrz Namysłowa ul. Stanisława Dubois 3 46-100 NAMYSŁÓW Numer identyfikacyjny REGON 531413159		Rachunek zysków i strat jednostki (wariant porównawczy) sporządzony na na dzień 31-12-2016 r.		Adresat: Regionalna Izba Obrachunkowa w Opolu Wysłać bez pisma przewodniego C21464094AA6F008 	
				Stan na koniec roku poprzedniego	Stan na koniec roku bieżącego
A.	Przychody netto z podstawowej działalności operacyjnej			77 416 096,13	87 861 331,31
A.I.	Przychody netto ze sprzedaży produktów			1 568 608,20	1 645 817,57
A.II.	Zmiana stanu produktów (zwiększenia - wartość dodatnia, zmniejszenie - wartość ujemna)			0,00	0,00
A.III.	Koszt wytworzenia produktów na własne potrzeby jednostki			0,00	0,00
A.IV.	Przychody netto ze sprzedaży towarów i materiałów			0,00	0,00
A.V.	Dotacje na finansowanie działalności podstawowej			0,00	0,00
A.VI.	Przychody z tytułu dochodów budżetowych			75 847 487,93	86 215 513,74
B.	Koszty działalności operacyjnej			71 487 045,89	82 930 184,65
B.I.	Amortyzacja			6 305 710,98	6 606 067,64
B.II.	Zużycie materiałów i energii			4 530 610,46	4 744 383,07
B.III.	Usługi obce			9 287 439,85	9 594 023,08
B.IV.	Podatki i opłaty			3 355 836,66	1 348 903,00
B.V.	Wynagrodzenia			31 320 989,63	33 084 285,57
B.VI.	Ubezpieczenia społeczne i inne świadczenia dla pracowników			8 329 793,35	8 700 709,34
B.VII.	Pozostałe koszty rodzajowe			2 393 534,11	2 279 193,27
B.VIII.	Wartość sprzedanych towarów i materiałów			0,00	0,00
B.IX.	Inne świadczenia finansowane z budżetu			5 920 759,79	16 532 234,71
B.X.	Pozostałe obciążenia			42 371,06	40 384,97
C.	Zysk (strata) z działalności podstawowej (A - B)			5 929 050,24	4 931 146,66
D.	Pozostałe przychody operacyjne			4 564 145,50	2 716 935,55
D.I.	Zysk ze zbycia niefinansowych aktywów trwałych			454,96	29,41
D.II.	Dotacje			0,00	0,00
D.III.	Inne przychody operacyjne			4 563 690,54	2 716 906,14
E.	Pozostałe koszty operacyjne			79 614,49	91 059,65

Iwona Wilczyńska
główny księgowy

2017-04-11
rok, miesiąc, dzień

Julian Kruszyński
kierownik jednostki

BeSTia

C21464094AA6F008

Strona 1 z 3

E.I.	Koszty inwestycji finansowanych ze środków własnych samorządowych zakładów budżetowych i dochodów jednostek budżetowych gromadzonych na wydzielonym rachunku	0,00	0,00
E.II.	Pozostałe koszty operacyjne	79 614,49	91 059,65
F.	Zysk (strata) z działalności operacyjnej (C + D - E)	10 413 581,25	7 557 022,56
G.	Przychody finansowe	2 493 757,86	2 686 116,09
G.I.	Dywidendy i udziały w zyskach	0,00	0,00
G.II.	Odsetki	2 491 827,66	2 686 116,09
G.III.	Inne	1 930,20	0,00
H.	Koszty finansowe	978 430,81	548 685,39
H.I.	Odsetki	619 227,39	548 685,39
H.II.	Inne	359 203,42	0,00
K.	K. Zysk (strata) brutto (F+G-H)	11 928 908,30	9 694 453,26
L.	Podatek dochodowy	0,00	0,00
M.	Pozostałe obowiązkowe zmniejszenia zysku (zwiększenia straty) oraz nadwyżki środków obrotowych	0,00	0,00
N.	Zysk (strata) netto (K - L - M)	11 928 908,30	9 694 453,26

Informacje uzupełniające istotne dla oceny rzetelności i przejrzystości sytuacji finansowej:

Symbol	Opis	Wartość
1	Informacje o kwocie i charakterze poszczególnych pozycji przychodów lub kosztów o nadzwyczajnej wartości lub które wystąpiły incydentalnie	0,00
2	Wzajemne rozliczenia między jednostkami z tyt. przychodów z dochodów budżetowych	65 843,70
3	Wzajemne rozliczenia między jednostkami z tyt. przychodów netto ze sprzedaży produktów	316 139,48
4	Wzajemne rozliczenia między jednostkami z tyt. usług obcych	243 539,60
5	Wzajemne rozliczenia między jednostkami z tyt. innych świadczeń finansowanych z budżetu	129 104,55
6	Wzajemne rozliczenia między jednostkami z tyt. podatków i opłat	84 300,80
7	Wzajemne rozliczenia między jednostkami z tyt. innych przychodów operacyjnych	74 961,77

Iwona Wilczyńska
główny księgowy


2017-04-11
rok, miesiąc, dzień

Julian Kruszyński
kierownik jednostki

Iwona Wilczyńska
główny księgowy

2017-04-11
rok, miesiąc, dzień

Julian Kruszyński
kierownik jednostki

Nazwa i adres jednostki sprawozdawczej Burmistrz Namysłowa ul.Stanisława Dubois 3 46-100 NAMYSŁÓW	Zestawienie zmian w funduszu jednostki sporządzone na na dzień 31-12-2016 r.	Adresat: Regionalna Izba Obrachunkowa w Opolu	
Numer identyfikacyjny REGON 531413159		Wysłać bez pisma przewodniego 20240851A9C1A477 	
		Stan na koniec roku poprzedniego	Stan na koniec roku bieżącego
I. Fundusz jednostki na początku okresu (BO)		169 733 911,12	168 364 552,56
I.1. Zwiększenie funduszu (z tytułu)		140 794 287,54	165 384 324,98
I.1.1. Zysk bilansowy za rok ubiegły		49 199 692,81	54 134 673,13
I.1.2. Zrealizowane wydatki budżetowe		75 273 773,92	89 602 599,83
I.1.3. Zrealizowane płatności ze środków europejskich		0,00	0,00
I.1.4. Środki na inwestycje		14 590 760,96	13 997 107,32
I.1.5. Aktualizacja wyceny środków trwałych		0,00	0,00
I.1.6. Nieodpłatnie otrzymane środki trwałe i środki trwałe w budowie oraz wartości niematerialne i prawne		1 729 481,38	367 298,90
I.1.7. Aktywa przejęte od zlikwidowanych lub połączonych jednostek		0,00	0,00
I.1.8. Aktywa otrzymane w ramach centralnego zaopatrzenia		0,00	0,00
I.1.9. Pozostałe odpisy z wyniku finansowego za rok bieżący		0,00	0,00
I.1.10. Inne zwiększenia		578,47	7 282 645,80
I.2. Zmniejszenia funduszu jednostki (z tytułu)		142 153 646,10	159 490 253,77
I.2.1. Strata za rok ubiegły		40 662 825,39	42 205 764,83
I.2.2. Zrealizowane dochody budżetowe		79 507 489,36	88 908 876,52
I.2.3. Rozliczenie wyniku finansowego i środków obrotowych za rok ubiegły		0,00	0,00
I.2.4. Dotacje i środki na inwestycje		17 906 451,70	18 322 029,28
I.2.5. Aktualizacja wyceny środków trwałych		0,00	0,00
I.2.6. Wartość sprzedanych i nieodpłatnie przekazanych środków trwałych i środków trwałych w budowie oraz wartości niematerialnych i prawnych		2 095 148,30	280 435,77
I.2.7. Pasywa przejęte od zlikwidowanych lub połączonych jednostek		0,00	0,00
I.2.8. Aktywa przekazane w ramach centralnego zaopatrzenia		0,00	0,00
I.2.9. Inne zmniejszenia		1 981 731,35	9 773 147,37
II. Fundusz jednostki na koniec okresu (BZ)		168 374 552,56	174 268 623,77

Iwona Wilczyńska
główny księgowy

2017-04-11
rok, miesiąc, dzień

Julian Kruszyński
kierownik jednostki

III.	Wynik finansowy netto za rok bieżący (+,-)	11 928 908,30	9 694 453,26
III.1.	zysk netto (+)	54 134 673,13	64 796 339,09
III.2.	strata netto (-)	-42 205 764,83	-55 101 885,83
IV.	Nadwyżka dochodów jednostek budżetowych, nadwyżka środków obrotowych samorządowych zakładów budżetowych	0,00	0,00
V.	Fundusz (II+,-III-IV)	180 303 460,86	183 963 077,03

Informacje uzupełniające istotne dla oceny rzetelności i przejrzystości sytuacji finansowej :

Symbol	Opis	Wartość
1	Wzajemne rozliczenia między jednostkami z tyt. sprzedanych i nieodpłatnie przekazanych środków trwałych	613 762,64
2	Wzajemne rozliczenia między jednostkami z tyt. nieodpłatnie otrzymanych środków trwałych	613 762,64

Iwona Wilczyńska
główny księgowy

2017-04-11
rok, miesiąc, dzień

Julian Kruszyński
kierownik jednostki

Iwona Wilczyńska
główny księgowy

2017-04-11
rok, miesiąc, dzień

Julian Kruszyński
kierownik jednostki