

**WYBORY DO RADY MIEJSKIEJ W GMINIE
POWYŻEJ 20 TYS. MIESZKAŃCÓW**

Okręg wyborczy nr: * 2 Liczba mandatów: * 7

**ZESTAWIENIE WYNIKÓW GŁOSOWANIA I PODZIAŁU MANDATÓW
W OKRĘGU WYBORCZYM**

Zestawienie wyników głosowania i podziału mandatów w okręgu wyborczym nr 2, utworzonym dla wyboru Rady Miejskiej w Namysłowie sporządzone dnia 8 kwietnia 2024 r. przez Miejską Komisję Wyborczą w Namysłowie.

Komisja stwierdza, że otrzymała protokoły głosowania od 8 obwodowych komisji wyborczych i na podstawie tych protokołów ustaliła następujące wyniki głosowania w okręgu:

1	Liczba wyborców uprawnionych do głosowania (<i>umieszczonych w spisie, z uwzględnieniem dodatkowych formularzy</i>) w chwili zakończenia głosowania	*	*	7	1	3	5
1a	w tym umieszczonych w części A spisu wyborców (<i>obywatele polscy</i>)	*	*	7	1	3	5
1b	w tym umieszczonych w części B spisu wyborców (<i>obywatele UE niebędący obywatelami polskimi oraz obywatele Zjednoczonego Królestwa Wielkiej Brytanii i Irlandii Północnej</i>)	*	*	*	*	*	0

Uwaga! Suma liczb z pkt 1a i 1b musi być równa liczbie z pkt 1

2	Liczba wyborców, którym wydano karty do głosowania w lokalu wyborczym (<i>liczba podpisów w spisie oraz adnotacje o wydaniu karty bez potwierdzenia podpisem w spisie</i>)	*	*	4	0	0	3
2a	w tym w części A spisu wyborców (<i>obywatele polscy</i>)	*	*	4	0	0	3
2b	w tym w części B spisu wyborców (<i>obywatele UE niebędący obywatelami polskimi oraz obywatele Zjednoczonego Królestwa Wielkiej Brytanii i Irlandii Północnej</i>)	*	*	*	*	*	0

Uwaga! Suma liczb z pkt 2a i 2b musi być równa liczbie z pkt 2.

3	Liczba wyborców, którym wysłano pakiety wyborcze	*	*	*	*	*	0
4	Liczba wyborców, którym wydano karty do głosowania w lokalu wyborczym oraz w głosowaniu korespondencyjnym (<i>łącznie</i>)	*	*	4	0	0	3
5	Liczba wyborców głosujących przez pełnomocnika (<i>liczba kart do głosowania wydanych na podstawie aktów pełnomocnictwa otrzymanych przez obwodowe komisje wyborcze</i>)	*	*	*	*	*	5
6	Liczba otrzymanych kopert zwrotnych w głosowaniu korespondencyjnym	*	*	*	*	*	0
6a	Liczba kopert zwrotnych w głosowaniu korespondencyjnym, w których nie było oświadczenia o osobistym i tajnym oddaniu głosu	*	*	*	*	*	0
6b	Liczba kopert zwrotnych w głosowaniu korespondencyjnym, w których oświadczenie nie było podpisane przez wyborcę	*	*	*	*	*	0
6c	Liczba kopert zwrotnych w głosowaniu korespondencyjnym, w których nie było koperty na karty do głosowania	*	*	*	*	*	0
6d	Liczba kopert zwrotnych w głosowaniu korespondencyjnym, w których znajdowała się niezaklejona koperta na karty do głosowania	*	*	*	*	*	0
6e	Liczba kopert na karty do głosowania w głosowaniu korespondencyjnym wrzuconych do urny	*	*	*	*	*	0

Uwaga! Liczba z pkt 6 nie może być większa od liczby z pkt 3. Suma liczb z pkt 6a–6e nie może być mniejsza od liczby z pkt 6.

7	Liczba kart wyjętych z urny	*	*	4	0	0	0
7a	w tym liczba kart wyjętych z kopert na karty do głosowania w głosowaniu korespondencyjnym	*	*	*	*	*	0

Uwaga! Liczba z pkt 7 pomniejszona o liczbę z pkt 7a powinna być równa liczbie z pkt 2. Dodatkowo liczba z pkt 7a nie może być większa od liczby z pkt 6e.

6dd8652e-6d80-4793-a81e-28b4f883c721



Handwritten signatures and initials:
 BM
 [Signature]
 [Signature]
 [Signature]

8	Liczba kart nieważnych (bez pieczęci obwodowej komisji wyborczej lub inne niż urzędowo ustalone)	*	*	*	*	*	0
9	Liczba kart ważnych	*	*	4	0	0	0

Uwaga! Suma liczb z pkt 8 i 9 musi być równa liczbie z pkt 7.

10	Liczba głosów nieważnych (z kart ważnych)	*	*	*	1	2	5
10a	w tym z powodu postawienia znaku „X” obok nazwiska dwóch lub większej liczby kandydatów z różnych list	*	*	*	*	6	3
10b	w tym z powodu niepostawienia znaku „X” obok nazwiska żadnego kandydata	*	*	*	*	6	2
10c	w tym z powodu postawienia znaku „X” wyłącznie obok nazwiska kandydata na liście, której rejestracja została unieważniona (art. 436 § 3 i 6 Kodeksu wyborczego)	*	*	*	*	*	0

Uwaga! Suma liczb z pkt 10a – 10c musi być równa liczbie z pkt 10.

11	Liczba głosów ważnych oddanych łącznie na wszystkie listy kandydatów (z kart ważnych)	*	*	3	8	7	5
----	---	---	---	---	---	---	---

Uwaga! Suma liczb z pkt 10 i 11 musi być równa liczbie z pkt 9.

12. Na poszczególne listy kandydatów i umieszczonych na nich kandydatów oddano następujące liczby głosów ważnych:

Lista nr 1 — KW PRAWO I SPRAWIEDLIWOŚĆ

Liczba głosów ważnych oddanych na listę:	*	*	*	8	1	7
--	---	---	---	---	---	---

Na poszczególnych kandydatów z tej listy oddano następujące liczby głosów ważnych:

1)	PRÓCHNICKI Wojciech Józef	*	*	*	3	2	3
2)	SROGA Marek	*	*	*	2	8	0
3)	TRACZ-BORGUL Urszula Jolanta	*	*	*	*	6	2
4)	MATUSZEWSKA-BOBKO Małgorzata Wacława	*	*	*	*	3	5
5)	CHOJNA-ĆWIKŁA Jolanta	*	*	*	*	3	2
6)	ŚWIĄTEK Włodzimierz Stanisław	*	*	*	*	1	5
7)	KAMIŃSKI Dominik Jan	*	*	*	*	2	5
8)	JÓŻWIAK Beata	*	*	*	*	1	9
9)	OLSZOK Iwona Maria	*	*	*	*	2	6
	Razem	*	*	*	8	1	7

Uwaga! Suma głosów oddanych na wszystkich kandydatów z danej listy (rubryka „Razem”) równa się liczbie głosów ważnych oddanych na tę listę. Wyjątek od tej zasady może dotyczyć listy, na której znajduje się nazwisko kandydata skreślonego z listy.

Lista nr 4 — KKW LEWICA

Liczba głosów ważnych oddanych na listę:	*	*	*	1	9	5
--	---	---	---	---	---	---

Na poszczególnych kandydatów z tej listy oddano następujące liczby głosów ważnych:

1)	GRADZIK Oskar	*	*	*	*	8	3
2)	SURMACZ Marcin Zbigniew	*	*	*	*	2	6
3)	KOWALCZYK Tomasz Marek	*	*	*	*	1	9

6dd8652e-6d80-4793-a81e-28b4f883c721



[Handwritten signatures and initials]

4)	KORCZAK Anna	*	*	*	*	1	4
5)	JAROSZEWSKI Tadeusz	*	*	*	*	1	5
6)	TURBAKIEWICZ Julianna Teresa	*	*	*	*	1	1
7)	GALA Anna Katarzyna	*	*	*	*	*	7
8)	SZCZĘSNA Katarzyna	*	*	*	*	*	9
9)	SYPKO Józef Emil	*	*	*	*	1	1
Razem		*	*	*	1	9	5

Uwaga! Suma głosów oddanych na wszystkich kandydatów z danej listy (rubryka „Razem”) równa się liczbie głosów ważnych oddanych na tę listę. Wyjątek od tej zasady może dotyczyć listy, na której znajduje się nazwisko kandydata skreślonego z listy.

Lista nr 5 — KKW KOALICJA OBYWATELSKA

Liczba głosów ważnych oddanych na listę:	*	*	1	2	8	3
--	---	---	---	---	---	---

Na poszczególnych kandydatów z tej listy oddano następujące liczby głosów ważnych:

1)	WILCZAK Michał Leszek	*	*	*	3	2	7
2)	DZIDOWSKI Krzysztof Marian	*	*	*	1	6	4
3)	KRUSZYŃSKA Jolanta Małgorzata	*	*	*	1	3	1
4)	DOBROWOLSKA-CHUDY Barbara Anna	*	*	*	*	7	8
5)	DRAPIEWSKI Kazimierz Antoni	*	*	*	*	8	9
6)	OSTROWSKA Regina	*	*	*	*	4	1
7)	ZIELIŃSKA Małgorzata Maria	*	*	*	*	2	7
8)	ZAJĄC Wojciech	*	*	*	*	4	0
9)	KOMPAŁA Marcin	*	*	*	3	8	6
Razem		*	*	1	2	8	3

Uwaga! Suma głosów oddanych na wszystkich kandydatów z danej listy (rubryka „Razem”) równa się liczbie głosów ważnych oddanych na tę listę. Wyjątek od tej zasady może dotyczyć listy, na której znajduje się nazwisko kandydata skreślonego z listy.

Lista nr 15 — KW PRZYJAZNY SAMORZĄD

Liczba głosów ważnych oddanych na listę:	*	*	*	7	2	3
--	---	---	---	---	---	---

Na poszczególnych kandydatów z tej listy oddano następujące liczby głosów ważnych:

1)	WŁODARCZYK Artur Zenon	*	*	*	2	8	8
2)	GRZYB Krzysztof Mariusz	*	*	*	1	9	6
3)	ŚPIKOWSKI Michał Jerzy	*	*	*	*	*	8
4)	ZAWALNICKA Anna Joanna	*	*	*	*	3	3
5)	SZWATOŃSKI Paweł Józef	*	*	*	*	3	8
6)	BOBROWSKA Patrycja Beata	*	*	*	*	2	8
7)	STAJSZCZYK Aleksandra Barbara	*	*	*	*	2	1
8)	KOSTECKA Ilona Barbara	*	*	*	*	3	2
9)	GRZEŚKOWICZ Marian Franciszek	*	*	*	*	7	9
Razem		*	*	*	7	2	3

6dd8652e-6d80-4793-a81e-28b4f883c721



Handwritten signatures and initials:
 h
 OM
 JWR
 h
 h

Uwaga! Suma głosów oddanych na wszystkich kandydatów z danej listy (rubryka „Razem”) równa się liczbie głosów ważnych oddanych na tę listę. Wyjątek od tej zasady może dotyczyć listy, na której znajduje się nazwisko kandydata skreślonego z listy.

Lista nr 16 — KWW TRZECIA DROGA ZN

Liczba głosów ważnych oddanych na listę:	*	*	*	3	2	8
--	---	---	---	---	---	---

Na poszczególnych kandydatów z tej listy oddano następujące liczby głosów ważnych:

1)	ŁYŻNIAK Urszula Helena	*	*	*	*	8	7
2)	TROJANOWSKI Rafał Sebastian	*	*	*	*	5	1
3)	HINBORCH Sławomir	*	*	*	*	8	6
4)	ŚNIADECKI Tomasz Bogusław	*	*	*	*	2	8
5)	SZAL Roman Jan	*	*	*	*	2	3
6)	BURNECKA Katarzyna Adriana	*	*	*	*	1	6
7)	REJAK Katarzyna Elżbieta	*	*	*	*	*	5
8)	STĘŻAŁA Izabela Maria	*	*	*	*	*	9
9)	SUTOWICZ Łukasz Arkadiusz	*	*	*	*	2	3
Razem		*	*	*	3	2	8

Uwaga! Suma głosów oddanych na wszystkich kandydatów z danej listy (rubryka „Razem”) równa się liczbie głosów ważnych oddanych na tę listę. Wyjątek od tej zasady może dotyczyć listy, na której znajduje się nazwisko kandydata skreślonego z listy.

Lista nr 17 — KWW KONFEDERACJA OCHEŃDZAN INICJATYWA LOKALNA

Liczba głosów ważnych oddanych na listę:	*	*	*	1	1	8
--	---	---	---	---	---	---

Na poszczególnych kandydatów z tej listy oddano następujące liczby głosów ważnych:

1)	NOCULAK Rafał	*	*	*	*	6	2
2)	LISTOWSKI Andrzej Mariusz	*	*	*	*	1	4
3)	MIARKA Adrian Aureliusz	*	*	*	*	*	6
4)	GOŃDA Marek Rafał	*	*	*	*	1	0
5)	FLOREK Katarzyna Agnieszka	*	*	*	*	1	1
6)	LISICKA Helena	*	*	*	*	*	2
7)	DZIEGOWSKI Mariusz Ryszard	*	*	*	*	*	1
8)	LECHOWICZ Marzena Elżbieta	*	*	*	*	1	2
Razem		*	*	*	1	1	8

Uwaga! Suma głosów oddanych na wszystkich kandydatów z danej listy (rubryka „Razem”) równa się liczbie głosów ważnych oddanych na tę listę. Wyjątek od tej zasady może dotyczyć listy, na której znajduje się nazwisko kandydata skreślonego z listy.

Lista nr 18 — KWW STAWIARSKI BARTŁOMIEJ-AKTYWNY SAMORZĄD

Liczba głosów ważnych oddanych na listę:	*	*	*	4	1	1
--	---	---	---	---	---	---

Na poszczególnych kandydatów z tej listy oddano następujące liczby głosów ważnych:

1)	SZULAKOWSKI Grzegorz Paweł	*	*	*	1	2	4
2)	OKULARCZYK Alicja Danuta	*	*	*	*	5	4
3)	KOS Kazimierz	*	*	*	*	5	1

6dd8652e-6d80-4793-a81e-28b4f883c721



[Handwritten signatures and initials]

4)	PACHOLIK Krystyna	*	*	*	*	3	6
5)	DYSZLEWSKA Katarzyna Krystyna	*	*	*	*	5	0
6)	ROGOWSKA Katarzyna Teresa	*	*	*	*	4	0
7)	WIŚNIEWSKI Marek	*	*	*	*	3	0
8)	PUTOWSKI Kacper Miłosz	*	*	*	*	2	2
9)	FUCZYŁO Dawid	*	*	*	*	*	4
Razem		*	*	*	4	1	1

Uwaga! Suma głosów oddanych na wszystkich kandydatów z danej listy (rubryka „Razem”) równa się liczbie głosów ważnych oddanych na tę listę. Wyjątek od tej zasady może dotyczyć listy, na której znajduje się nazwisko kandydata skreślonego z listy.

13. **Spośród komitetów wyborczych mających zarejestrowaną listę w okręgu warunek uzyskania co najmniej 5% głosów ważnych w skali gminy, tj. co najmniej 543 głosów, i prawo do uczestniczenia w podziale mandatów w okręgu uzyskały listy następujących komitetów wyborczych:**

1) lista nr 1	KW PRAWO I SPRAWIEDLIWOŚĆ	817
2) lista nr 5	KKW KOALICJA OBYWATELSKA	1283
3) lista nr 15	KW PRZYJAZNY SAMORZĄD	723
4) lista nr 16	KWW TRZECIA DROGA ZN	328
5) lista nr 18	KWW STAWIARSKI BARTŁOMIEJ-AKTYWNY SAMORZĄD	411

Podział mandatów pomiędzy listy kandydatów

14. **Wyliczenie ilorazów wyborczych dla poszczególnych list kandydatów uczestniczących w podziale mandatów jest następujące (z dokładnością do czterech miejsc po przecinku):**

Lista nr 1

Liczba głosów oddanych na listę nr 1 — $X = 817$

Wyliczone ilorazy wyborcze:

- X:1 = 817,0
- X:2 = 408,5
- X:3 = 272,3333
- X:4 = 204,25
- X:5 = 163,4
- X:6 = 136,1667
- X:7 = 116,7143
- X:8 = 102,125
- X:9 = 90,7778
- X:10 = 81,7
- X:11 = 74,2727

Lista nr 5

Liczba głosów oddanych na listę nr 5 — $X = 1283$

Wyliczone ilorazy wyborcze:

- X:1 = 1283,0
- X:2 = 641,5
- X:3 = 427,6667
- X:4 = 320,75
- X:5 = 256,6
- X:6 = 213,8333
- X:7 = 183,2857
- X:8 = 160,375
- X:9 = 142,5556
- X:10 = 128,3
- X:11 = 116,6364

6dd8652e-6d80-4793-a81e-28b4f883c721



[Handwritten signatures and initials]

Lista nr 15

Liczba głosów oddanych na listę nr 15 — $X = 723$

Wyliczone ilorazy wyborcze:

X:1 = 723,0
X:2 = 361,5
X:3 = 241,0
X:4 = 180,75
X:5 = 144,6
X:6 = 120,5
X:7 = 103,2857
X:8 = 90,375
X:9 = 80,3333
X:10 = 72,3
X:11 = 65,7273

Lista nr 16

Liczba głosów oddanych na listę nr 16 — $X = 328$

Wyliczone ilorazy wyborcze:

X:1 = 328,0
X:2 = 164,0
X:3 = 109,3333
X:4 = 82,0
X:5 = 65,6
X:6 = 54,6667
X:7 = 46,8571
X:8 = 41,0
X:9 = 36,4444
X:10 = 32,8
X:11 = 29,8182

Lista nr 18

Liczba głosów oddanych na listę nr 18 — $X = 411$

Wyliczone ilorazy wyborcze:

X:1 = 411,0
X:2 = 205,5
X:3 = 137,0
X:4 = 102,75
X:5 = 82,2
X:6 = 68,5
X:7 = 58,7143
X:8 = 51,375
X:9 = 45,6667
X:10 = 41,1
X:11 = 37,3636

15. Szereg kolejno największych liczb (ilorazów wyborczych) jest następujący:

- 1) 1283,0 odpowiada liście nr 5
- 2) 817,0 odpowiada liście nr 1
- 3) 723,0 odpowiada liście nr 15
- 4) 641,5 odpowiada liście nr 5
- 5) 427,6667 odpowiada liście nr 5
- 6) 411,0 odpowiada liście nr 18
- 7) 408,5 odpowiada liście nr 1
- 8) 361,5 odpowiada liście nr 15

16. W związku z tym, iż ilorazy wyborcze równe ostatniej z liczb uszeregowanych (upoważniającej do przyznania mandatu) uzyskały lista nr ..., lista nr ..., pierwszeństwo do otrzymania mandatu uzyskała lista nr ..., na którą oddano najwięcej głosów.

6dd8652e-6d80-4793-a81e-28b4f883c721



[Handwritten signatures and initials]

17. W związku z tym, iż ilorazy wyborcze równe ostatniej z liczb uszeregowanych (upoważniającej do przyznania mandatu) uzyskały lista nr ..., lista nr ... i oddano na nie równą liczbę głosów, pierwszeństwo do otrzymania mandatu uzyskała lista nr ..., na którą w większej liczbie obwodów oddano większą liczbę głosów.
18. Ponieważ pierwszeństwa do otrzymania mandatu nie można ustalić w sposób opisany w pkt 16 i 17 pierwszeństwo do uzyskania mandatu przez listę nr ..., listę nr ... Komisja ustaliła w trybie losowania i mandat przypadł liście nr ...

Przy sporządzeniu protokołu obecni byli członkowie Komisji:

1) Zuzel Joanna Irena - Przewodniczący

2) Wilczyński Zdzisław Zenon - Zastępca Przewodniczącego

3) Burkiewicz-Janik Ewa Joanna - Członek

4) Krawiecka Beata - Członek

5) Lesner Aurelia Bernadeta - Członek

6) Magiera Wojciech Zbigniew - Członek


7) Raszewska Maria Anna - Członek


8) Rojkiewicz Aleksandra Zofia - Członek


9) Schmidt Anna - Członek

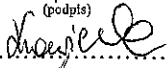
10) Stramski Sławomir Marian - Członek

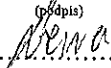
11) Wolak Bożena - Członek

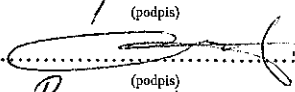

.....
(podpis)



.....
(podpis)



.....
(podpis)

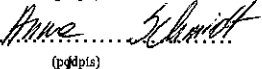

.....
(podpis)



.....
(podpis)

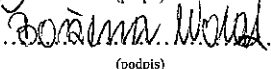

.....
(podpis)


.....
(podpis)


.....
(podpis)


.....
(podpis)


.....
(podpis)


.....
(podpis)



