

**WYBORY DO RADY MIEJSKIEJ W GMINIE
POWYŻEJ 20 TYS. MIESZKAŃCÓW**

Okręg wyborczy nr: * 3 Liczba mandatów: * 8

**ZESTAWIENIE WYNIKÓW GŁOSOWANIA I PODZIAŁU MANDATÓW
W OKRĘGU WYBORCZYM**

Zestawienie wyników głosowania i podziału mandatów w okręgu wyborczym nr 3, utworzonym dla wyboru Rady Miejskiej w Namysłowie sporządzone dnia 8 kwietnia 2024 r. przez Miejską Komisję Wyborczą w Namysłowie.

Komisja stwierdza, że otrzymała protokoły głosowania od 24 obwodowych komisji wyborczych i na podstawie tych protokołów ustaliła następujące wyniki głosowania w okręgu:

1	Liczba wyborców uprawnionych do głosowania (<i>umieszczonych w spisie, z uwzględnieniem dodatkowych formularzy</i>) w chwili zakończenia głosowania	*	*	7	5	9	8
1a	w tym umieszczonych w części A spisu wyborców (<i>obywatele polscy</i>)	*	*	7	5	9	8
1b	w tym umieszczonych w części B spisu wyborców (<i>obywatele UE niebędący obywatelami polskimi oraz obywatele Zjednoczonego Królestwa Wielkiej Brytanii i Irlandii Północnej</i>)	*	*	*	*	*	0

Uwaga! Suma liczb z pkt 1a i 1b **musi być** równa liczbie z pkt 1

2	Liczba wyborców, którym wydano karty do głosowania w lokalu wyborczym (<i>liczba podpisów w spisie oraz adnotacje o wydaniu karty bez potwierdzenia podpisem w spisie</i>)	*	*	4	1	7	5
2a	w tym w części A spisu wyborców (<i>obywatele polscy</i>)	*	*	4	1	7	5
2b	w tym w części B spisu wyborców (<i>obywatele UE niebędący obywatelami polskimi oraz obywatele Zjednoczonego Królestwa Wielkiej Brytanii i Irlandii Północnej</i>)	*	*	*	*	*	0

Uwaga! Suma liczb z pkt 2a i 2b **musi być** równa liczbie z pkt 2.

3	Liczba wyborców, którym wysłano pakiety wyborcze	*	*	*	*	*	0
4	Liczba wyborców, którym wydano karty do głosowania w lokalu wyborczym oraz w głosowaniu korespondencyjnym (<i>łącznie</i>)	*	*	4	1	7	5
5	Liczba wyborców głosujących przez pełnomocnika (<i>liczba kart do głosowania wydanych na podstawie aktów pełnomocnictwa otrzymanych przez obwodowe komisje wyborcze</i>)	*	*	*	*	*	7
6	Liczba otrzymanych kopert zwrotnych w głosowaniu korespondencyjnym	*	*	*	*	*	0
6a	Liczba kopert zwrotnych w głosowaniu korespondencyjnym, w których nie było oświadczenia o osobistym i tajnym oddaniu głosu	*	*	*	*	*	0
6b	Liczba kopert zwrotnych w głosowaniu korespondencyjnym, w których oświadczenie nie było podpisane przez wyborcę	*	*	*	*	*	0
6c	Liczba kopert zwrotnych w głosowaniu korespondencyjnym, w których nie było koperty na karty do głosowania	*	*	*	*	*	0
6d	Liczba kopert zwrotnych w głosowaniu korespondencyjnym, w których znajdowała się niezaklejona koperta na karty do głosowania	*	*	*	*	*	0
6e	Liczba kopert na karty do głosowania w głosowaniu korespondencyjnym wrzuconych do urny	*	*	*	*	*	0

Uwaga! Liczba z pkt 6 nie może być większa od liczby z pkt 3. Suma liczb z pkt 6a–6e nie może być mniejsza od liczby z pkt 6.

7	Liczba kart wyjętych z urny	*	*	4	1	7	5
7a	w tym liczba kart wyjętych z kopert na karty do głosowania w głosowaniu korespondencyjnym	*	*	*	*	*	0

Uwaga! Liczba z pkt 7 pomniejszona o liczbę z pkt 7a powinna być równa liczbie z pkt 2. Dodatkowo liczba z pkt 7a nie może być większa od liczby z pkt 6e.

6dd8652e-6d80-4793-a81e-28b4f883c721



Handwritten signatures and initials:
 Jfc
 BM
 M
 J
 M
 J
 M

8	Liczba kart nieważnych (bez pieczęci obwodowej komisji wyborczej lub inne niż urzędowo ustalone)	*	*	*	*	*	0
9	Liczba kart ważnych	*	*	4	1	7	5

Uwaga! Suma liczb z pkt 8 i 9 musi być równa liczbie z pkt 7.

10	Liczba głosów nieważnych (z kart ważnych)	*	*	*	1	8	0
10a	w tym z powodu postawienia znaku „X” obok nazwiska dwóch lub większej liczby kandydatów z różnych list	*	*	*	*	8	9
10b	w tym z powodu niepostawienia znaku „X” obok nazwiska żadnego kandydata	*	*	*	*	9	1
10c	w tym z powodu postawienia znaku „X” wyłącznie obok nazwiska kandydata na liście, której rejestracja została unieważniona (art. 436 § 3 i 6 Kodeksu wyborczego)	*	*	*	*	*	0

Uwaga! Suma liczb z pkt 10a – 10c musi być równa liczbie z pkt 10.

11	Liczba głosów ważnych oddanych łącznie na wszystkie listy kandydatów (z kart ważnych)	*	*	3	9	9	5
----	---	---	---	---	---	---	---

Uwaga! Suma liczb z pkt 10 i 11 musi być równa liczbie z pkt 9.

12. Na poszczególne listy kandydatów i umieszczonych na nich kandydatów oddano następujące liczby głosów ważnych:

Lista nr 1 — KW PRAWO I SPRAWIEDLIWOŚĆ

Liczba głosów ważnych oddanych na listę:	*	*	*	8	5	8
--	---	---	---	---	---	---

Na poszczególnych kandydatów z tej listy oddano następujące liczby głosów ważnych:

1)	KRZYŻEWSKI Mieczysław	*	*	*	2	6	8
2)	CZUBKOWSKI Janusz	*	*	*	1	0	8
3)	GAZDECKA-KMIECIK Marta	*	*	*	1	0	2
4)	TABAK Jolanta Sylwia	*	*	*	1	0	4
5)	ŚPIEWAK Alicja	*	*	*	*	5	8
6)	WULKIEWICZ Radosław	*	*	*	*	6	2
7)	NAWROT Jan Franciszek	*	*	*	*	3	9
8)	SIEJKA Władysław	*	*	*	1	1	7
	Razem	*	*	*	8	5	8

Uwaga! Suma głosów oddanych na wszystkich kandydatów z danej listy (rubryka „Razem”) równa się liczbie głosów ważnych oddanych na tę listę. Wyjątek od tej zasady może dotyczyć listy, na której znajduje się nazwisko kandydata skreślonego z listy.

Lista nr 4 — KKW LEWICA

Liczba głosów ważnych oddanych na listę:	*	*	*	*	7	0
--	---	---	---	---	---	---

Na poszczególnych kandydatów z tej listy oddano następujące liczby głosów ważnych:

1)	WOJTOWICZ Czesław	*	*	*	*	2	5
2)	STACHURSKI Zbigniew	*	*	*	*	*	5
3)	KOSTRZEWA Aleksandra Anna	*	*	*	*	*	4
4)	STEFAŃSKI Marek Adam	*	*	*	*	1	1

6dd8652e-6d80-4793-a81e-28b4f883c721



Handwritten signatures and initials: JFC, BM, JWR, and other illegible marks.

5)	SOBUŃ-ZAGOJSKA Iwona Marzena	*	*	*	*	*	4
6)	SURMACZ Ewa	*	*	*	*	*	6
7)	SABOŃ Aniela	*	*	*	*	*	9
8)	KOCAŃDA Piotr Jerzy	*	*	*	*	*	6
Razem		*	*	*	*	7	0

Uwaga! Suma głosów oddanych na wszystkich kandydatów z danej listy (rubryka „Razem”) równa się liczbie głosów ważnych oddanych na tę listę. Wyjątek od tej zasady może dotyczyć listy, na której znajduje się nazwisko kandydata skreślonego z listy.

Lista nr 5 — KKW KOALICJA OBYWATELSKA

Liczba głosów ważnych oddanych na listę:	*	*	*	4	7	0
--	---	---	---	---	---	---

Na poszczególnych kandydatów z tej listy oddano następujące liczby głosów ważnych:

1)	TEODORCZYK Maria	*	*	*	1	4	9
2)	WRÓBLEWSKI Łukasz Sebastian	*	*	*	*	6	1
3)	BAJGIER Szymon	*	*	*	*	8	8
4)	BIEDA Arkadiusz Piotr	*	*	*	*	3	1
5)	JASICKA Dorota	*	*	*	*	1	9
6)	POŁUDNIAK Marta Izabela	*	*	*	*	3	3
7)	WERESZCZYŃSKI Jerzy	*	*	*	*	1	4
8)	PAWŁÓW Marta Bogumiła	*	*	*	*	1	8
9)	GRZELAK Jacek Andrzej	*	*	*	*	3	3
10)	BIAŁEK Piotr Maciej	*	*	*	*	2	4
Razem		*	*	*	4	7	0

Uwaga! Suma głosów oddanych na wszystkich kandydatów z danej listy (rubryka „Razem”) równa się liczbie głosów ważnych oddanych na tę listę. Wyjątek od tej zasady może dotyczyć listy, na której znajduje się nazwisko kandydata skreślonego z listy.

Lista nr 14 — KW WSPÓLNOTA OBYWATELSKA 2006

Liczba głosów ważnych oddanych na listę:	*	*	*	8	1	4
--	---	---	---	---	---	---

Na poszczególnych kandydatów z tej listy oddano następujące liczby głosów ważnych:

1)	ŁUKASIAK Danuta	*	*	*	1	1	8
2)	WOLSKA Ewa Stanisława	*	*	*	1	8	3
3)	RYCHLIK Violetta Beata	*	*	*	1	1	4
4)	GALLA Andrzej Krzysztof	*	*	*	*	2	4
5)	GRZELAK Wioleta Teresa	*	*	*	*	4	8
6)	SŁOWIK Janusz Piotr	*	*	*	1	1	5
7)	ŁYTKA Robert Tomasz	*	*	*	*	3	6
8)	SABOK Kamil Mikołaj	*	*	*	*	6	1
9)	PIETROSZEK Jacek	*	*	*	*	1	1
10)	RUDNICKA Patrycja Ewelina	*	*	*	1	0	4
Razem		*	*	*	8	1	4

6dd8652e-6d80-4793-a81e-28b4f883c721



Handwritten signatures and initials:
 Jc
 BW
 [Signature]
 [Signature]
 [Signature]

Uwaga! Suma głosów oddanych na wszystkich kandydatów z danej listy (rubryka „Razem”) równa się liczbie głosów ważnych oddanych na tę listę. Wyjątek od tej zasady może dotyczyć listy, na której znajduje się nazwisko kandydata skreślonego z listy.

Lista nr 15 — KW PRZYJAZNY SAMORZĄD

Liczba głosów ważnych oddanych na listę:	*	*	*	5	6	5
--	---	---	---	---	---	---

Na poszczególnych kandydatów z tej listy oddano następujące liczby głosów ważnych:

1)	BILIŃSKI Marcin Jan	*	*	*	2	7	9
2)	LITWIN Damian	*	*	*	*	7	2
3)	NASIADEK Paweł Marek	*	*	*	*	8	6
4)	ANUSZKIEWICZ Paweł	*	*	*	*	2	4
5)	KULCZYCKA Agnieszka Izabela	*	*	*	*	2	8
6)	PŁAWECKA Izabella Katarzyna	*	*	*	*	*	2
7)	HUCK-ZAKRĘTA Emilia Elżbieta	*	*	*	*	*	3
8)	LASOŃ Aleksandra	*	*	*	*	2	3
9)	KOCHAŃSKI Jan	*	*	*	*	3	5
10)	KWIECIEŃ Tadeusz	*	*	*	*	1	3
	Razem	*	*	*	5	6	5

Uwaga! Suma głosów oddanych na wszystkich kandydatów z danej listy (rubryka „Razem”) równa się liczbie głosów ważnych oddanych na tę listę. Wyjątek od tej zasady może dotyczyć listy, na której znajduje się nazwisko kandydata skreślonego z listy.

Lista nr 16 — KWW TRZECIA DROGA ZN

Liczba głosów ważnych oddanych na listę:	*	*	*	6	8	1
--	---	---	---	---	---	---

Na poszczególnych kandydatów z tej listy oddano następujące liczby głosów ważnych:

1)	WICIAK Tomasz Paweł	*	*	*	3	1	5
2)	KOWALCZYK Wojciech Stanisław	*	*	*	2	0	1
3)	ŁUCZAK Tomasz	*	*	*	*	4	3
4)	MYGA Angelika Irena	*	*	*	*	2	7
5)	SZYMCZYKOWSKA Aneta Danuta	*	*	*	*	2	3
6)	KULPIŃSKA Kamila Diana	*	*	*	*	3	7
7)	KUCHCZYŃSKI Adam Julian	*	*	*	*	1	6
8)	KOMARNICKI Patryk Karol	*	*	*	*	1	9
	Razem	*	*	*	6	8	1

Uwaga! Suma głosów oddanych na wszystkich kandydatów z danej listy (rubryka „Razem”) równa się liczbie głosów ważnych oddanych na tę listę. Wyjątek od tej zasady może dotyczyć listy, na której znajduje się nazwisko kandydata skreślonego z listy.

Lista nr 17 — KWW KONFEDERACJA OCHĘDZAN INICJATYWA LOKALNA

Liczba głosów ważnych oddanych na listę:	*	*	*	1	4	4
--	---	---	---	---	---	---

Na poszczególnych kandydatów z tej listy oddano następujące liczby głosów ważnych:

1)	KIENDOROWICZ Agnieszka Joanna	*	*	*	*	7	6
2)	KORABIK Paweł Przemysław	*	*	*	*	3	2

6dd8652e-6d80-4793-a81e-28b4f883c721



[Handwritten signatures and initials]

3)	CICHOŃ Wioletta Anna	*	*	*	*	1	3
4)	RADZIŃSKA Magdalena Anna	*	*	*	*	*	5
5)	PROCIAK Sylwester Stanisław	*	*	*	*	*	6
6)	MIARKA Teresa Helena	*	*	*	*	*	6
7)	GRUSZKA Jakub Stanisław	*	*	*	*	*	1
8)	WALCZYBAK Radosław	*	*	*	*	*	5
Razem		*	*	*	1	4	4

Uwaga! Suma głosów oddanych na wszystkich kandydatów z danej listy (rubryka „Razem”) równa się liczbie głosów ważnych oddanych na tę listę. Wyjątek od tej zasady może dotyczyć listy, na której znajduje się nazwisko kandydata skreślonego z listy.

Lista nr 18 — KWW STAWIARSKI BARTŁOMIEJ-AKTYWNY SAMORZĄD

Liczba głosów ważnych oddanych na listę:	*	*	*	3	9	3
--	---	---	---	---	---	---

Na poszczególnych kandydatów z tej listy oddano następujące liczby głosów ważnych:

1)	STARANOWICZ Adam Wiktor	*	*	*	*	6	3
2)	LASOŃ Łukasz Grzegorz	*	*	*	*	2	8
3)	MIARKA Maria Barbara	*	*	*	*	3	7
4)	BOCZAR Piotr	*	*	*	1	2	8
5)	PEKAŁ Mateusz	*	*	*	*	4	7
6)	KWIECIEŃ Anna	*	*	*	*	3	9
7)	MALIGŁÓWKA Mariusz Krzysztof	*	*	*	*	1	7
8)	MAJCHER Jolanta Magdalena	*	*	*	*	*	8
9)	MATERAC Beata Małgorzata	*	*	*	*	*	3
10)	JABŁOŃSKI Mariusz Krzysztof	*	*	*	*	2	3
Razem		*	*	*	3	9	3

Uwaga! Suma głosów oddanych na wszystkich kandydatów z danej listy (rubryka „Razem”) równa się liczbie głosów ważnych oddanych na tę listę. Wyjątek od tej zasady może dotyczyć listy, na której znajduje się nazwisko kandydata skreślonego z listy.

13. Spośród komitetów wyborczych mających zarejestrowaną listę w okręgu warunek uzyskania co najmniej 5% głosów ważnych w skali gminy, tj. co najmniej 543 głosów, i prawo do uczestniczenia w podziale mandatów w okręgu uzyskały listy następujących komitetów wyborczych:

1) lista nr 1	KW PRAWO I SPRAWIEDLIWOŚĆ	858
2) lista nr 5	KKW KOALICJA OBYWATELSKA	470
3) lista nr 14	KW WSPÓLNOTA OBYWATELSKA 2006	814
4) lista nr 15	KW PRZYJAZNY SAMORZĄD	565
5) lista nr 16	KWW TRZECIA DROGA ZN	681
6) lista nr 18	KWW STAWIARSKI BARTŁOMIEJ-AKTYWNY SAMORZĄD	393

Podział mandatów pomiędzy listy kandydatów

14. Wyliczenie ilorazów wyborczych dla poszczególnych list kandydatów uczestniczących w podziale mandatów jest następujące (z dokładnością do czterech miejsc po przecinku):

Lista nr 1

Liczba głosów oddanych na listę nr 1 — X = 858

6dd8652e-6d80-4793-a81e-28b4f883c721



Handwritten signatures and initials:
 Juc
 M
 BM
 J
 Jm
 K

Wyliczone ilorazy wyborcze:

X:1 = 858,0
X:2 = 429,0
X:3 = 286,0
X:4 = 214,5
X:5 = 171,6
X:6 = 143,0
X:7 = 122,5714
X:8 = 107,25
X:9 = 95,3333
X:10 = 85,8
X:11 = 78,0
X:12 = 71,5

Lista nr 5

Liczba głosów oddanych na listę nr 5 — X = 470

Wyliczone ilorazy wyborcze:

X:1 = 470,0
X:2 = 235,0
X:3 = 156,6667
X:4 = 117,5
X:5 = 94,0
X:6 = 78,3333
X:7 = 67,1429
X:8 = 58,75
X:9 = 52,2222
X:10 = 47,0
X:11 = 42,7273
X:12 = 39,1667

Lista nr 14

Liczba głosów oddanych na listę nr 14 — X = 814

Wyliczone ilorazy wyborcze:

X:1 = 814,0
X:2 = 407,0
X:3 = 271,3333
X:4 = 203,5
X:5 = 162,8
X:6 = 135,6667
X:7 = 116,2857
X:8 = 101,75
X:9 = 90,4444
X:10 = 81,4
X:11 = 74,0
X:12 = 67,8333

Lista nr 15

Liczba głosów oddanych na listę nr 15 — X = 565

Wyliczone ilorazy wyborcze:

X:1 = 565,0
X:2 = 282,5
X:3 = 188,3333
X:4 = 141,25
X:5 = 113,0
X:6 = 94,1667
X:7 = 80,7143
X:8 = 70,625
X:9 = 62,7778
X:10 = 56,5
X:11 = 51,3636
X:12 = 47,0833

6dd8652e-6d80-4793-a81e-28b4f883c721



Handwritten signatures and initials:
Ar
BM
J
M
A
OR
W
S

Lista nr 16

Liczba głosów oddanych na listę nr 16 — X = 681

Wyliczone ilorazy wyborcze:

X:1 = 681,0
X:2 = 340,5
X:3 = 227,0
X:4 = 170,25
X:5 = 136,2
X:6 = 113,5
X:7 = 97,2857
X:8 = 85,125
X:9 = 75,6667
X:10 = 68,1
X:11 = 61,9091
X:12 = 56,75

Lista nr 18

Liczba głosów oddanych na listę nr 18 — X = 393

Wyliczone ilorazy wyborcze:

X:1 = 393,0
X:2 = 196,5
X:3 = 131,0
X:4 = 98,25
X:5 = 78,6
X:6 = 65,5
X:7 = 56,1429
X:8 = 49,125
X:9 = 43,6667
X:10 = 39,3
X:11 = 35,7273
X:12 = 32,75

15. Szereg kolejno największych liczb (ilorazów wyborczych) jest następujący:

- 1) 858,0 odpowiada liście nr 1
- 2) 814,0 odpowiada liście nr 14
- 3) 681,0 odpowiada liście nr 16
- 4) 565,0 odpowiada liście nr 15
- 5) 470,0 odpowiada liście nr 5
- 6) 429,0 odpowiada liście nr 1
- 7) 407,0 odpowiada liście nr 14
- 8) 393,0 odpowiada liście nr 18
- 9) 340,5 odpowiada liście nr 16

16. ~~W związku z tym, iż ilorazy wyborcze równe ostatniej z liczb uszeregowanych (upoważniającej do przyznania mandatu) uzyskały lista nr ..., lista nr ..., pierwszeństwo do otrzymania mandatu uzyskała lista nr ..., na którą oddano najwięcej głosów.~~

17. ~~W związku z tym, iż ilorazy wyborcze równe ostatniej z liczb uszeregowanych (upoważniającej do przyznania mandatu) uzyskały lista nr ..., lista nr ... i oddano na nie równą liczbę głosów, pierwszeństwo do otrzymania mandatu uzyskała lista nr ..., na którą w większej liczbie obwodów oddano większą liczbę głosów.~~

18. ~~Ponieważ pierwszeństwa do otrzymania mandatu nie można ustalić w sposób opisany w pkt 16 i 17 pierwszeństwo do uzyskania mandatu przez listę nr ..., listę nr ... Komisja ustaliła w trybie losowania i mandat przypadł liście nr ...~~

6dd8652e-6d80-4793-a81e-28b4f883c721



Handwritten signatures and initials:
Akc
Z
M
J
dm

Przy sporządzeniu protokołu obecni byli członkowie Komisji:

1) Zuzel Joanna Irena - Przewodniczący

2) Wilczyński Zdzisław Zenon - Zastępca Przewodniczącego

3) Burkiewicz-Janik Ewa Joanna - Członek

4) Krawiecka Beata - Członek

5) Lesner Aurelia Bernadeta - Członek

6) Magiera Wojciech Zbigniew - Członek


7) Raszewska Maria Anna - Członek


8) Rojkiewicz Aleksandra Zofia - Członek

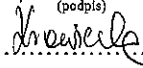
9) Schmidt Anna - Członek

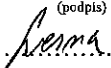
10) Stramski Sławomir Marian - Członek


11) Wolak Bożena - Członek

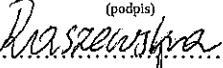

.....
(podpis)



.....
(podpis)

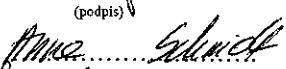

.....
(podpis)

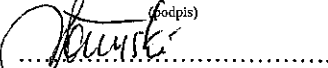

.....
(podpis)

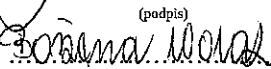

.....
(podpis)

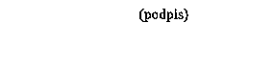

.....
(podpis)


.....
(podpis)


.....
(podpis)


.....
(podpis)


.....
(podpis)


.....
(podpis)







